





Interruttori di manovra - Sezionatori

Sezionatori Serie SZD				
	Funzione	Corrente nominale In (A)	Codice 3P	Codice 3P+N
Serie SZD00				
	Sezionatore serie SZD00 tripolare o tripolare+neutro sezionabile Manovra rotativa Montaggio su guida DIN	16	SZD00316	SZD00416
		25	SZD00325	SZD00425
		32	SZD00332	SZD00432
		40	SZD00340	SZD00440
		63	SZD00363	SZD00463
Serie SZD00F				
	Sezionatore serie SZD00F tripolare Manovra rotativa NERA IP65 Montaggio retro porta	16	SZD00316F	
		25	SZD00325F	
		32	SZD00332F	
		40	SZD00340F	
		63	SZD00363F	
	Sezionatore serie SZD00FG tripolare Manovra rotativa ROSSO/GIALLO IP65 Montaggio retro porta	16	SZD00316FG	
		25	SZD00325FG	
		32	SZD00332FG	
		40	SZD00340FG	
		63	SZD00363FG	
Serie SZD1				
	Sezionatore serie SZD1 tripolare o tripolare+neutro sezionabile Manovra rotativa Montaggio su guida DIN	80	SZD1380	SZD1480
		100	SZD13100	SZD14100
		125	SZD13125	SZD14125
Serie SZD2				
	Sezionatore serie SZD2 tripolare o tripolare+neutro sezionabile Manovra rotativa Montaggio su guida DIN	160	SZD23160	SZD24160
		200	SZD23200	SZD24200

Interruttori di manovra - Sezionatori

Accessori per sezionatori serie SZD					
Descrizione	Descrizione	Codice	Moduli	Montaggio su	Euro
 <p>Modulo di Neutro sezionabile per SZD00, SZD1, SZD2 Montaggio laterale su guida DIN</p>	63A	SZD00NS63	1	SZD00	
	125A	SZD1NS125	1	SZD1	
	160A	SZD2NS160	1,5	SZD2	
 <p>Modulo di Neutro sezionabile per SZD00F, SZD00FG Montaggio laterale su guida DIN</p>	16A	SZD00NS16F		SZD00F, SZD00FG	
	25A	SZD00NS25F		SZD00F, SZD00FG	
	32A	SZD00NS32F		SZD00F, SZD00FG	
	40A	SZD00NS40F		SZD00F, SZD00FG	
	63A	SZD00NS63F		SZD00F, SZD00FG	
 <p>Contatti ausiliari in scambio 1CO per SZD00, SZD1, SZD2 Montaggio laterale a DX o SX</p>	16A	SZD-HS11	1	SZD00, SZD1, SZD2	
 <p>Contatti ausiliari 1NO+1NC per SZD00F, SZD00FG Montaggio laterale a DX o SX</p>	16A	SZD-HS11F	1	SZD00F, SZD00FG	
 <p>Manovra rotativa blocco porta</p>	Nera	SZD-MRBG		SZD00, SZD1, SZD2	
	Rosso/giallo	SZD-MRBR			
 <p>Manovra rotativa bloccoporta, con dispositivo di sblocco</p>	Nera	SZD-MRBG-S		SZD00, SZD1, SZD2	
 <p>Pannello di comando</p>	L=100mm	SZD-ALB100		SZD00, SZD1, SZD2	
	L=200mm	SZD-ALB200			
	L=300mm	SZD-ALB300			
 <p>KIT copriterminali</p>	3 poli	SZD00-KL		SZD00	
	3 poli	SZD1-KL		SZD1	
	3 poli	SZD2-KL		SZD2	
	Neutro	SZD00-KLN		SZD00	
	Neutro	SZD1-KLN		SZD1	
	Neutro	SZD2-KLN		SZD2	

Interruttori di manovra - Sezionatori

Commutatori manuali 1-0-2 SD							
Descrizione	Corrente nominale In(A)	Codice 3P	Moduli	Euro	Codice 3P+N	Moduli	Euro
 <p>Commutatore SD1 3P o 4P Manovra rotativa Montaggio su guida DIN</p>	63	SD1/3-63	4		SD1/4-63	6	
 <p>Commutatore SD2 3P o 4P Manovra rotativa Montaggio su guida DIN</p>	125	SD2/3-125	6		SD2/4-125	8	
 <p>Commutatore SD3 3P o 4P Manovra rotativa Montaggio su guida DIN</p>	160	SD3/3-160	7,5		SD3/4-160	10	
Accessori							
Descrizione	Descrizione	Codice	Moduli	Montaggio su		Euro	
 <p>Contatti ausiliari in scambio 1CO Montaggio laterale a DX o SX</p>	16A	SZD-HS11	1	SD1, SD2, SD3			
 <p>Manovra rotativa blocco porta</p>	Nera	SD2-MRBG		SD1, SD2, SD3			
 <p>Albero di comando per manovra blocco porta</p>	L=100mm L=200mm L=300mm	SZD-ALB100 SZD-ALB200 SZD-ALB300		SD1, SD2, SD3			
 <p>KIT copriterminali</p>	3 poli 3 poli 3 poli	SZD00-KL SZD1-KL SZD2-KL		SD1 SD2 SD3			
	Neutro Neutro Neutro	SZD00-KLN SZD1-KLN SZD2-KLN		SD1 SD2 SD3			