

Armadi di distribuzione da pavimento IP40 e IP55

**Serie Virgo PLUS**



Armadi modulari in metallo per posa a pavimento, con profondità 250mm, porta vetro o cieca, disponibili nelle versioni IP40 e IP55, altezza 1810 e 2110mm.

Gli armadi Virgo Plus vengono proposti nella particolare formula "tutto in uno", essendo già equipaggiati con pannelli interni a cerniera passo 200mm, rialzi regolabili per interruttori modulari, zoccolo, fianchi e staffe per fissaggio delle canaline di cablaggio.

Le combinazioni disponibili sono: 8 file modulari da 200mm o 9 file modulari da 200mm, IP40 o IP55. Pannelli ciechi e per interruttori scatolati sono disponibili come accessori.


Gli armadi sono rifiniti nella colorazione RAL9003.




**Caratteristiche tecniche:**



- Grado di protezione:	IP40, IP55
- Tensione nominale:	fino a 1000Vac
- Tensione di isolamento:	1000V
- Tensione di tenuta ad impulso:	8kV
- Corrente nominale:	fino a 630A
- Corrente di breve durata (Icw):	33kA x 1s
- Corrente di picco (Ipk):	69kA
- Porta:	cieca o in vetro temperato spessore 4mm
- Resistenza agli urti:	IK09 (porta vetro); IK10 (porta cieca)
- Struttura:	in metallo spessore 12/10
- Verniciatura:	a polveri epossidiche spessore 80-120µm
- Colore:	bianco RAL 9003
- Temperatura di impiego:	-25...40°C
- Max temperatura di impiego per la guarnizione:	80°C
- Norme e approvazioni:	EN61439-1



Armadi di distribuzione da pavimento IP40 e IP55


Armadi di distribuzione Virgo PLUS completi								
	Descrizione	Codice	Dimensioni L x H x P (mm)	Capacità modulare	Porta	Numero file h=200mm		
	<b>Armadi IP40</b>							
	Armadio fornito smontato in imballo unico che comprende: struttura, fianchi, tetto e fondo, flange di chiusura, telaio di cablaggio, zoccolo, porta, pannelli modulari e rialzi omega, staffe per fissaggio canaline di cablaggio, accessori di montaggio.	<b>GVK4PT718.25</b>	730 x 1810 x 250	192	Vetro	8		
		<b>GVK4PC718.25</b>	730 x 1810 x 250	192	Cieca	8		
		<b>GVK4PT720.25</b>	730 x 2110 x 250	216	Vetro	9		
		<b>GVK4PC720.25</b>	730 x 2110 x 250	216	Cieca	9		
	<b>Armadi IP55</b>							
	Armadio fornito già montato, in imballo unico che comprende: colonna, telaio di cablaggio, zoccolo, porta, pannelli modulari e rialzi omega, staffe per fissaggio canaline di cablaggio, accessori di montaggio.	<b>GVK5PT718.25</b>	730 x 1810 x 250	192	Vetro	8		
		<b>GVK5PC718.25</b>	730 x 1810 x 250	192	Cieca	8		
<b>GVK5PT720.25</b>		730 x 2110 x 250	216	Vetro	9			
<b>GVK5PC720.25</b>		730 x 2110 x 250	216	Cieca	9			

Accessori - Pannelli modulari e ciechi						
	Descrizione	Codice	Numero file	Numero moduli	H (mm)	
<b>Pannelli modulari</b>						
	In plastica, a cerniera	<b>GVDM150</b>	1	24	150	
	In plastica, a cerniera	<b>GVDM200</b>	1	24	200	
	In metallo, fisso	<b>GVMM150</b>	1	24	150	
	In metallo, fisso	<b>GVMM200</b>	1	24	200	
<b>Pannelli modulari ciechi</b>						
	In plastica, a cerniera	<b>GVD50</b>			50	
	In plastica, a cerniera	<b>GVD150</b>			150	
	In plastica, a cerniera	<b>GVD200</b>			200	
	In metallo, fisso	<b>GVM50</b>			50	
	In metallo, fisso	<b>GVM150</b>			150	
	In metallo, fisso	<b>GVM200</b>			200	
<b>Kit rialzi con guida omega</b>						
	Per quadri IP40, IP55	<b>GV DIN</b>	1	24		

Accessori - Pannelli per interruttori scatola					
	Codice	Descrizione	L (mm)	H (mm)	
<b>Pannelli ciechi</b>					
	<b>GVMCB200</b>		577	200	
	<b>GVMCB250</b>		577	250	
	<b>GVMCB300</b>		577	300	
	<b>GVMCB400</b>		577	400	
<b>Rialzi e piastra</b>					
	<b>GVPCB200</b>		385	165	
	<b>GVPCB250</b>		385	215	
	<b>GVPCB300</b>		385	265	
	<b>GVPCB350</b>		385	315	

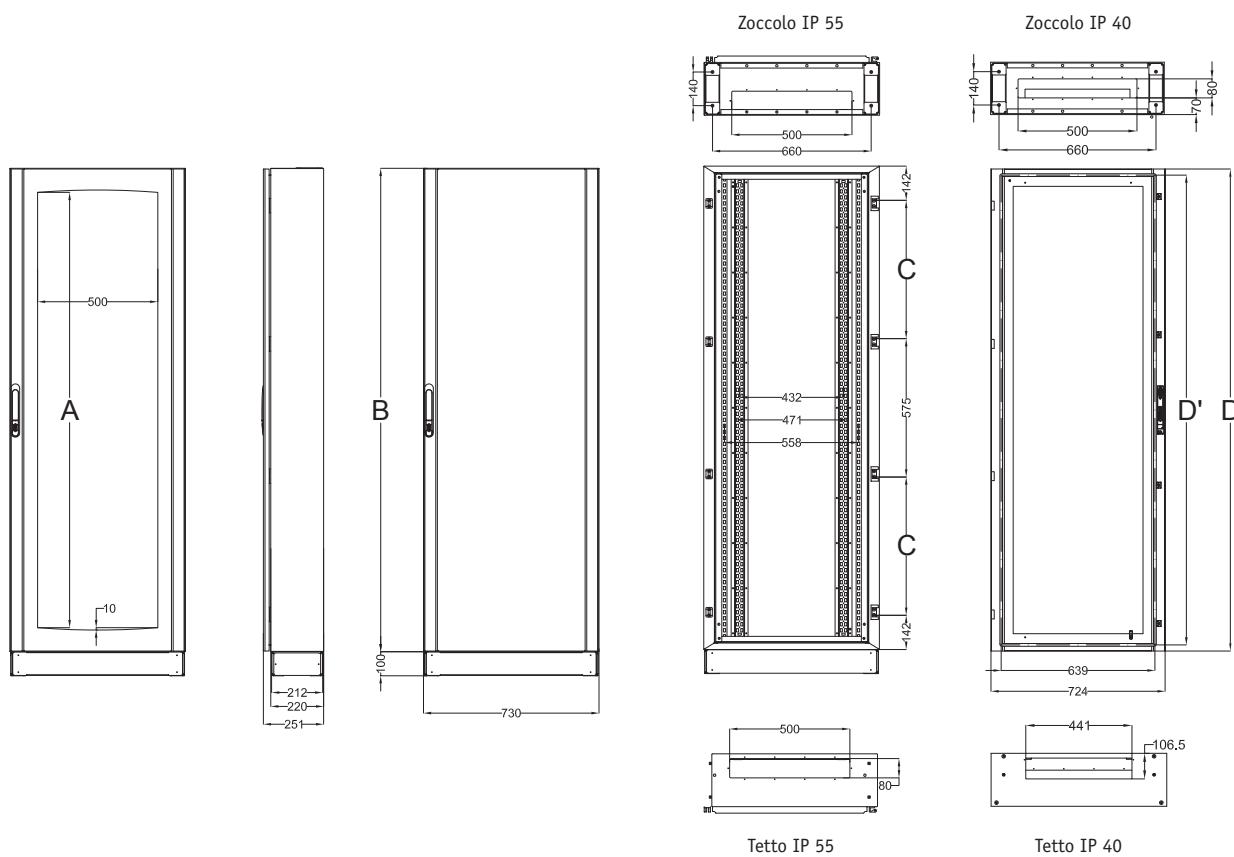
Armadi di distribuzione da pavimento IP40 e IP55

Accessori			
	Codice	Descrizione	
<b>Barra di terra</b>			
	GVTT	Lunghezza 500 mm 20 connettori M5 Completo di supporti	
<b>Piastra metallica</b>			
	GVPM2	200mm cieca	
	GVPM3	300mm cieca	
	GVPM4	400mm cieca	
<b>Serratura</b>			
	GV-K	Blocchetto con serratura a chiave	
<b>Coprifori</b>			
	GVFP1-9003	Stecca di falsi poli L=1m Colore RAL 9003	
<b>Supporti per canaline</b>			
	GVSCO	Kit di 2 staffe di fissaggio per canalina orizzontale  (8 o 9 kit già compresi negli armadi)	
	GVSCV	Kit di 6 staffe di fissaggio per canalina verticale  (un kit già compreso negli armadi)	

Accessori - Porta vetro e cieca (ricambio)						
	Codice	Descrizione	Porta	H (mm)		
<b>Porte IP40</b>						
	GVT4-718	Per armadi GVK4PT718.25	vetro	1810		
	GVC4-718	Per armadi GVK4PC718.25	cieca	1810		
	GVT4-720	Per armadi GVK4PT720.25	vetro	2110		
	GVC4-720	Per armadi GVK4PC720.25	cieca	2110		
<b>Porte IP55</b>						
	GVT5-718	Per armadi GVK5PT718.25	vetro	1810		
	GVC5-718	Per armadi GVK5PC718.25	cieca	1810		
	GVT5-720	Per armadi GVK5PT720.25	vetro	2110		
	GVC5-720	Per armadi GVK5PC720.25	cieca	2110		

Armadi di distribuzione da pavimento IP40 e IP55

Dimensioni - Serie Virgo PLUS



Tipo	A (mm)	B (mm)	C (mm)	D (mm)	D' (mm)
1 anta - 192 moduli	1510	1710	425	1704	1653
1 anta - 216 moduli	1810	2010	575	2004	1953

Numero moduli	Max potenza dissipabile
h = 1810 mm	562,1W
h = 2110 mm	647,1W