















Componenti modulari - Strumenti di misura						
	Codice	Descrizione	Tensione ausiliaria	Numero moduli	Riferimento interno	
Strumenti di misura						
	Strumento multifunzione compatto					
	E9F/2	Inserzione 3F+N fino a 500V AC su TA /5A Tensione di fase e concatenata Corrente di fase e media Potenza di fase attiva e reattiva Potenza trifase attiva e reattiva Potenza apparente Energia attiva assorbita e ceduta Energia reattiva Contaore, Fattore di potenza, Frequenza	autoalimentato	2		
	Strumento multifunzione con uscita RS485					
	E9MF	Inserzione 3F+N fino a 520V AC su TA /5A Tensione di fase e concatenata Corrente di fase e media Potenza di fase attiva e reattiva Potenza trifase attiva e reattiva Potenza apparente Energia attiva assorbita e ceduta Energia reattiva Contaore, Fattore di potenza, Frequenza Coprimersetti sigillabili Uscita modbus RS485	230V AC	4	(ad esaurimento)	
	Strumento multifunzione con uscita RS485 + Uscita Allarme/impulsi e THD					
	E9MH	Inserzione 3F o 3F+N fino a 400V AC su TA/5A Tensione di fase e concatenata Corrente di fase Sbilanciamento di Tensione e Corrente Potenza attiva, reattiva e apparente Fattore di potenza Sequenza fasi e Frequenza Energia attiva e reattiva bidirezionale Energia parziale Corrente e Potenza massima Temperatura interno quadro e Ore di funzionamento THD V e I fino a 32° armonica Uscita modbus RS485 + uscita programmabile Impulsi o Allarme	230V AC	3		
	Contatore di energia					
	E9W11	Monofase inserzione diretta fino a 30A 230V AC Uscita impulsi Coprimersetti sigillabili	autoalimentato	1		
	E9W1RS	Monofase inserzione diretta fino a 30A 230V AC Uscita RS485 Coprimersetti sigillabili	autoalimentato	1	(ad esaurimento)	
	E9W1-100I	Monofase inserzione diretta fino a 100A 230V AC Uscita impulsi	autoalimentato	2	(ad esaurimento)	
	E9W4-63I	3F+N 400V AC inserzione diretta fino a 63A Uscita impulsi Coprimersetti sigillabili	autoalimentato	4	(ad esaurimento)	
	E9W4-4I	3F+N 400V AC inserzione su TA /5A Uscita impulsi Coprimersetti sigillabili	autoalimentato	4	(ad esaurimento)	

Componenti modulari - Strumenti di misura

	Codice	Descrizione	Tensione ausiliaria	Numero moduli	Riferimento interno	
Strumenti di misura						
Contatori di energia MID						
	E9MID2-80	Monofase inserzione diretta fino a 80A 230V AC 2 uscite impulsi Classe B	autoalimentato	2		
	E9MID4-80	3F+N 400V AC inserzione diretta fino a 100A Uscita RS485 Classe B	autoalimentato	4		
	E9MID4-4	3F+N 400V AC inserzione su TA/5A Uscita RS485 Classe B	autoalimentato	4		
Morsettiera sigillabile						
	E9MSG3S	Morsettiera sigillabile 3 sistemi 3F+N		8		
Datalogger interfaccia RS485						
	EASY-LOG	Datalogger per la lettura dati di contatori di energia e strumenti multifunzione Interfaccia Modbus RS485 - Ethernet Configurazione Web senza software Interfaccia Wi-fi	10...40Vdc e 19...28Vac	1		

Componenti modulari - Strumenti di misura

	Codice	Descrizione	Tensione ausiliaria	Numero moduli	Riferimento interno
Strumenti di misura					
 	Amperometro analogico				
	E9A/1000	Monofase AC Inserzione su TA /5A Senza scala	autoalimentato	3	
	Scale per amperometro analogico modulare				
	E9A/15S	0...15A			
	E9A/20S	0...20A			
	E9A/25S	0...25A			
	E9A/40S	0...40A			
	E9A/50S	0...50A			
	E9A/60S	0...60A			
	E9A/80S	0...80A			
	E9A/100S	0...100A			
	E9A/150S	0...150A			
	E9A/200S	0...200A			
	E9A/250S	0...250A			
	E9A/300S	0...300A			
E9A/400S	0...400A				
E9A/600S	0...600A				
E9A/800S	0...800A				
E9A/1000S	0...1000A				
	Voltmetro analogico				
	E9V/500	Monofase inserzione diretta fino a 500V AC	autoalimentato	3	
	Frequenzimetro analogico				
	E9FQ	Monofase 45...65 Hz	230V AC	3	
	Commutatori				
	E9CA/4	Commutatore amperometrico 4 pos. 0, L1, L2, L3 Portata massima 12A		3	
	E9CV/7	Commutatore voltmetrico 7 pos. V31, V23, V12, 0, E1, E2, E3 Tensione massima 500V AC		3	