

Serie Beta per reti DATI



Gli armadi e armadietti serie Beta sono stati progettati per tutte le esigenze di installazione nelle reti dati.

La serie è componibile e personalizzabile, con possibilità di avere la struttura rack su telaio fisso o su telaio girevole, per una facile ispezione dell'interno quadro.

L'ampia scelta di dimensioni e tipologie degli armadi permette di trovare sempre la soluzione ottimale, anche grazie alla possibilità di trasformare i pannelli laterali in porte cieche o a vetro, oppure di accoppiare più armadietti in altezza. La vasta gamma di accessori permette inoltre una personalizzazione completa.

Tutta la serie è abbinabile agli armadi di distribuzione AEG.

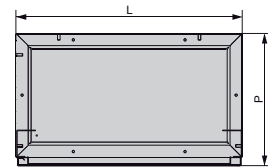
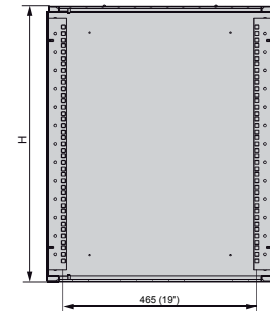
Dati tecnici - Serie Beta

Dimensioni	Larghezza L Altezza H Profondità P	(mm) (mm) (mm)	620, 800 460, 660, 860, 1060, 1260, 1400, 1600, 1800, 2000, 2200 295, 520, 625, 800, 1000
Grado di protezione			IP30
Struttura in lamiera elettrozincata di spessore: (tutti i modelli sono fornibili in acciaio INOX)		(mm) (mm)	Armadi 15/10 Armadietti 12/10
Verniciatura			A polveri epossidiche previa fosfatazione
Colore			RAL 7035 (altri colori a richiesta)
Posa			A parete e a pavimento
Prove tipo			CESI n. B3020327 test sismico con accelerazione 1g

Armadietti - Serie BK IP30

(con porta vetro)

Armadietto monoblocco con porta a vetro, grado di protezione IP30, con aerazione laterale, tetto e fondo asportabili. Completo di cornici laterali Rack 19" e listelli fissaggio cavi.

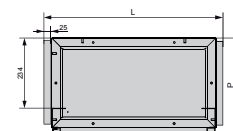
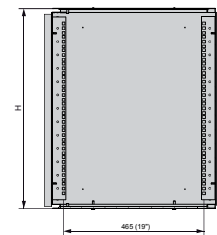


Armadio base	Codice	Larghezza L (mm)	Altezza H (mm)	Profondità P (mm)	Profondità P1 (mm)	Unità
- Struttura monoblocco - Porta vetro - Cornici interne Rack 19" - Aerazione laterale - Listelli fissaggio cavi	BK309	620	460	295	221	9
	BK313	620	660	295	221	13
	BK318	620	860	295	221	18
	BK322	620	1060	295	221	22
	BK327	620	1260	295	221	27
accessori da pag. 175	BK509	620	460	520	446	9
	BK513	620	660	520	446	13
	BK518	620	860	520	446	18
	BK522	620	1060	520	446	22
	BK527	620	1260	520	446	27

Armadietti - Serie BKA IP30

(con porta vetro)

Armadietto con porta a vetro, grado di protezione IP30, con pannelli laterali asportabili con feritoie di aerazione, tetto e fondo asportabili. Completo di cornici laterali Rack 19" e listelli fissaggio cavi.

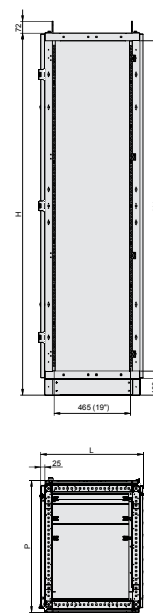


Armadio base	Codice	Larghezza L (mm)	Altezza H (mm)	Profondità P (mm)	Profondità P1 (mm)	Unità
- Struttura - Porta vetro - Cornici interne Rack 19" - Pannelli laterali asportabili - Listelli fissaggio cavi	BKA509	670	460	520	446	9
	BKA513	670	660	520	446	13
	BKA518	670	860	520	446	18
	BKA522	670	1060	520	446	22
	BKA527	670	1260	520	446	27
accessori da pag. 175						

Armadietti - Serie BKF IP30

(con porta vetro)

Armadi a pavimento con porta a vetro, grado di protezione IP30, con pannelli laterali asportabili con feritoie di aerazione. Completo di profili laterali Rack 19", listelli fissaggio cavi.

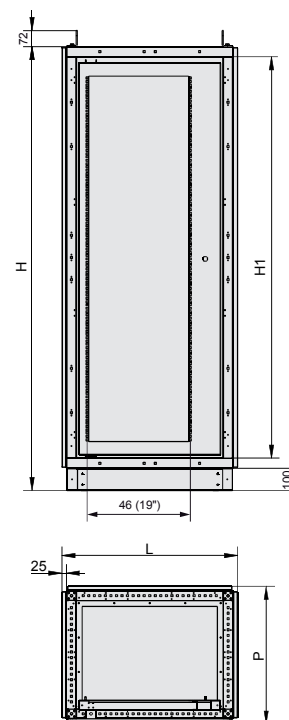


Armadio base	Codice	Larghezza L (mm)	Altezza H (mm)	Altezza H1 (mm)	Profondità P (mm)	Unità
- Struttura	BKF6626	625	1402	1210	625	26
- Porta vetro	BKF6631	625	1602	1410	625	31
- Profili interni Rack 19"	BKF6635	625	1802	1610	625	35
- Pannelli laterali asportabili con aerazione	BKF6640	625	2002	1810	625	40
	BKF6644	625	2202	2010	625	44
- Pannello di chiusura posteriore	BKF8626	625	1402	1210	800	26
	BKF8631	625	1602	1410	800	31
- Listelli fissaggio cavi	BKF8635	625	1802	1610	800	35
- Zoccolo e golfari sollevamento	BKF8640	625	2002	1810	800	40
	BKF8644	625	2202	2010	800	44
accessori da pag. 175	BKF1626	625	1402	1210	1000	26
	BKF1631	625	1602	1410	1000	31
	BKF1635	625	1802	1610	1000	35
	BKF1640	625	2002	1810	1000	40
	BKF1644	625	2202	2010	1000	44
	BKF6826	800	1402	1210	625	26
	BKF6831	800	1602	1410	625	31
	BKF6835	800	1802	1610	625	35
	BKF6840	800	2002	1810	625	40
	BKF6844	800	2202	2010	625	44
	BKF8826	800	1402	1210	800	26
	BKF8831	800	1602	1410	800	31
	BKF8835	800	1802	1610	800	35
	BKF8840	800	2002	1810	800	40
	BKF8844	800	2202	2010	800	44
	BKF1826	800	1402	1210	1000	26
	BKF1831	800	1602	1410	1000	31
	BKF1835	800	1802	1610	1000	35
	BKF1840	800	2002	1810	1000	40
	BKF1844	800	2202	2010	1000	44

Armadietti con telaio girevole - Serie BKG IP30


(con porta vetro)


Armadi a pavimento con porta a vetro, grado di protezione IP30, con pannelli laterali asportabili con feritoie di aerazione. Completo di telaio girevole Rack 19", listelli fissaggio cavi.




Armadio base	Codice	Larghezza L (mm)	Altezza H (mm)	Altezza H1 (mm)	Profondità P (mm)	Unità
- Struttura	BKG6837	800	2002	1810	625	37
- Porta vetro	BKG6842	800	2202	2010	625	42
- Telaio girevole Rack 19"	BKG8837	800	2002	1810	800	37
- Pannelli laterali asportabili con aerazione	BKG8842	800	2202	2010	800	40
- Listelli fissaggio cavi						
- Zoccolo e golfari sollevamento						
accessori da pag. 175						

Accessori


Porte con vetro temperato IP30				
		Dimensioni L x H (mm)	Codice	Su armadio L x H (mm)
		568 x 1292	AE/111612	625 x 1400
		568 x 1492	AE/111614	625 x 1600
		568 x 1692	AE/111616	625 x 1800
		568 x 1892	AE/111618	625 x 2000
		568 x 2092	AE/111620	625 x 2200
		742 x 1292	AE/111812	800 x 1400
		742 x 1492	AE/111814	800 x 1600
		742 x 1692	AE/111816	800 x 1800
		742 x 1892	AE/111818	800 x 2000
		742 x 2092	AE/111820	800 x 2200


Porte con rete IP20				
		Dimensioni L x H (mm)	Codice	Su armadio L x H (mm)
		568 x 1292	AR/111612	625 x 1400
		568 x 1492	AR/111614	625 x 1600
		568 x 1692	AR/111616	625 x 1800
		568 x 1892	AR/111618	625 x 2000
		568 x 2092	AR/111620	625 x 2200
		742 x 1292	AR/111812	800 x 1400
		742 x 1492	AR/111814	800 x 1600
		742 x 1692	AR/111816	800 x 1800
		742 x 1892	AR/111818	800 x 2000
		742 x 2092	AR/111820	800 x 2200

Porta cieca IP30				
		Dimensioni L x H (mm)	Codice	Su armadio L x H (mm)
		568 x 1292	AE/114612	625 x 1400
		568 x 1492	AE/114614	625 x 1600
		568 x 1692	AE/114616	625 x 1800
		568 x 1892	AE/114618	625 x 2000
		568 x 2092	AE/114620	625 x 2200
		742 x 1292	AE/114812	800 x 1400
		742 x 1492	AE/114814	800 x 1600
		742 x 1692	AE/114816	800 x 1800
		742 x 1892	AE/114818	800 x 2000
		742 x 2092	AE/114820	800 x 2200


Porta laterale con feritoie IP30				
	Descrizione	Dimensioni L x H (mm)	Codice	Su armadio P x H (mm)
	Feritoie sopra e sotto	568 x 1292	A3F120612	625 x 1400
		568 x 1492	A3F120614	625 x 1600
		568 x 1692	A3F120616	625 x 1800
		568 x 1892	A3F120618	625 x 2000
		568 x 2092	A3F120620	625 x 2200
		742 x 1292	A3F120812	800 x 1400
		742 x 1492	A3F120814	800 x 1600
		742 x 1692	A3F120816	800 x 1800
		742 x 1892	A3F120818	800 x 2000
		742 x 2092	A3F120820	800 x 2200
		942 x 1292	A3F121012	1000 x 1400
		942 x 1492	A3F121014	1000 x 1600
		942 x 1692	A3F121016	1000 x 1800
		942 x 1892	A3F121018	1000 x 2000
		942 x 2092	A3F121020	1000 x 2200


Accessori

Cornice frontale IP30		Codice	Su armadio L x H (mm)
		AT/170612	625 x 1400
		AT/170614	625 x 1600
		AT/170616	625 x 1800
		AT/170618	625 x 2000
		AT/170620	625 x 2200
		AT/170812	800 x 1400
		AT/170814	800 x 1600
		AT/170816	800 x 1800
		AT/170818	800 x 2000
		AT/170820	800 x 2200


Telaio Rack girevole 19"				
	Descrizione	Dimensioni L x H (mm)	Codice	Su armadio L x H (mm)
	37 unità	650 x 1770	A2770818	800 x 1800
	42 unità	650 x 1970	A2770820	800 x 2000

Coppia di profili Rack laterali				
	Descrizione	Codice	Su armadio L x H (mm)	
	Coppia montanti 22 unità	BR1912	625 x 1200	
	Coppia montanti 26 unità	BR1914	625 x 1400	
	Coppia montanti 31 unità	BR1916	625 x 1600	
	Coppia montanti 35 unità	BR1918	625 x 1800	
	Coppia montanti 40 unità	BR1920	625 x 2000	
	Coppia montanti 44 unità	BR1922	625 x 2200	
	Coppia montanti 22 unità	AR081912	800 x 1200	
	Coppia montanti 26 unità	AR081914	800 x 1400	
	Coppia montanti 31 unità	AR081916	800 x 1600	
	Coppia montanti 35 unità	AR081918	800 x 1800	
	Coppia montanti 40 unità	AR081920	800 x 2000	
	Coppia montanti 44 unità	AR081922	800 x 2200	


Pannelli separatori verticali				
		Codice	Su armadio L x H (mm)	
		A0/320614	625 x 1400	
		A0/320618	625 x 2000	
		A0/320620	625 x 2200	
		A0/320818	800 x 2000	
		A0/320820	800 x 2200	


Cornice per accoppiamento verticale				
		Codice	Su armadio L x P (mm)	
		GAC306	620 x 295	
		GAC508	620 x 520	


Accessori

Piastre tetto con pretagli per ventilatori			
	Descrizione	Codice	Su armadio L x P (mm)
	Max 4 ventilatori	BT/66	625 x 625
	Max 6 ventilatori	BT/68	625 x 800
	Max 6 ventilatori	BT/61	625 x 1000
	Max 6 ventilatori	BT/86	800 x 625
	Max 6 ventilatori	BT/88	800 x 800
	Max 6 ventilatori	BT/81	800 x 1000


Griglie e ventilatori IP43		
	Descrizione	Codice
	Griglia di ventilazione 130 x 130mm	GRF12
	Griglia di ventilazione 250 x 250mm	GRF25
	Ventilatore 110V + griglia con filtro 130 x 130mm	GRV12/1
	Ventilatore 220V + griglia con filtro 130 x 130mm	GRV12/2
	Ventilatore 110V + griglia con filtro 250 x 250mm	GRV25/1
	Ventilatore 220V + griglia con filtro 250 x 250mm	GRV25/2


Foratura per condizionamento e supporto		
	Descrizione	Codice
	Foratura + sostegno supporto condizionatore	BFCS


Torrino estrattore IP42			
	Descrizione	Codice	Dimensioni H x P x L (mm)
	Torrino per estrazione naturale	ATR1	70 x 340 x 440
	Torrino per estrazione forzata (ventilatore escluso)	ATR1/V	100 x 340 x 440


Ventilatore su torrino		
	Descrizione	Codice
	Ventilatore radiale 110V AC	AV55D1901
	Ventilatore radiale 220V AC	AV55D1902

Accessori


Pannelli ciechi Rack			
	Descrizione	Dimensioni H (mm)	Codice
	1 unità	44	A1901
	2 unità	88	A1902
	3 unità	132	A1903
	4 unità	176	A1904
	5 unità	222	A1905
	6 unità	267	A1906
	7 unità	312	A1907
	8 unità	356	A1908

Pannelli Rack per prese RJ		
	Descrizione	Codice
	Pannello Rack 1 unità per 18 prese RJ	A19RJ1/18
	Pannello Rack 2 unità per 36 prese RJ	A19RJ2/36


Pannelli Rack modulari				
	Descrizione	Dimensioni H (mm)	Su telaio Rack	Codice
	Pannello Rack modulare 4 unità	177	Fisso	A1904/1R
		177	Girevole	A1904/1


Supporto con guida OMEGA			
	Descrizione	Su telaio Rack	Codice
	Supporto e guida DIN 24 moduli	Fisso	AWR6
		Girevole	AWR6T


Pannello Rack fermacavi		
	Descrizione	Codice
	Pannello Rack fermacavi 1 unità	A1901RC

Pannello fermacavi Easy Rack		
	Descrizione	Codice
	Pannello fermacavi 30 fori 1 unità	B30-S

Accessori


Ripiano Rack con feritoie			
	Descrizione	Codice	Dimensioni P (mm)
	Ripiano di appoggio a sbalzo con feritoie 2 unità	APM1/FA	200
		APM2/FA	230
		APM3/FA	360

Ripiano Rack cieco			
	Descrizione	Codice	Dimensioni P (mm)
	Ripiano di appoggio a sbalzo cieco 2 unità	BPM1/F	200
		BPM2/F	230
		BPM3/F	360


Cassetto Rack estraibile				
	Descrizione	Codice	Su armadio P (mm)	
	Cassetto estraibile 1 unità per sostegno tastiera/mouse	APM6/E	625	
		Cassetto estraibile 1 unità per sostegno tastiera/mouse	APM8/E	800
		Cassetto estraibile 2 unità per sostegno tastiera ridotta	ACE19/2U	


Cassetto Rack per fibra ottica - Connettori ST		
	Descrizione	Codice
	Cassetto Rack fibra ottica con 24 fori 1 unità per connettori ST	A1901F2


Cassetto Rack per fibra ottica - Connettori SC duplex		
	Descrizione	Codice
	Cassetto Rack fibra ottica con 12 fori 1 unità per connettori SC duplex	A1901F1


Coppia di staffe per cablaggio Patch Panel		
	Descrizione	Codice
	Coppia di staffe per cablaggio Patch Panel	BSC/L


Accessori


Amarro cavi			
	Descrizione	Codice	Su armadio Rack L (mm)
	Staffa amarro cavi posteriore	A2/30T6	625
		A2/30T8	800
	Listello amarro cavi	A2/0523	500
		A2/0623	600
		A2/2023	2000

Otturatore per spacchi modulari			
	Descrizione	Codice	Dimensioni L (mm)
	Otturatore per feritoie modulari	F2000	2000


Zoccolo per armadi			
	Descrizione	Codice	Dimensioni P x H (mm)
	Coppia di zoccoli (in aggiunta a quelli di serie)	A1/3604	400 x 100
		A0/3605	500 x 100
		A0/3606	600 x 100
		A0/3608	800 x 100
		A0/3610	1000 x 100


Flange frontali per armadi			
	Descrizione	Codice	Dimensioni L x H (mm)
	Coppia di flange	A1/3104	400 x 100
		A1/3106	625 x 100
		A1/3107	700 x 100
		A1/3108	800 x 100


Zoccolo per armadietti			
	Descrizione	Codice	Dimensioni L x P (mm)
	H = 60mm con flangia posteriore asportabile	GZC306	620 x 295
		GZC506	620 x 500


Pedane per armadietti			
		Codice	Dimensioni L x H (mm)
		BP600	620 x 600


Accessori

Set accoppiamento armadi			
	Descrizione	Codice	
	Set per accoppiamento laterale	SETIP55	


Fermo porta a 90°			
		Codice	
		AO/4200	

Anello passacavi interno			
	Descrizione	Codice	
	60 x 60mm	BFC060	
	60 x 100mm	BFC0100	


Tasche portaschemi				
	Descrizione	Dimensioni L x H x P (mm)	Codice	
	Tasca portaschemi adesiva grande		A2/2001	
	Tasca portaschemi adesiva piccola		A2/2001B	

Serrature			
	Descrizione	Codice	
	Serratura a maniglia con chiave per armadietti	GS57	
	Serratura per armadi (ricambio)	A6/5870	

Accessori

Piedini fissi			
	Descrizione	Codice	
	Piedini fissi sotto quadro	A0/2600	

Piedini regolabili			
	Descrizione	Codice	
	Piedino regolabile sotto quadro zincato Hmax=100mm	A0/26M12	
	Piedino regolabile sotto quadro inox Hmax=100mm	A0/26M12IN	

Kit n. 4 ruote in ferro			
	Descrizione	Codice	
	Kit di 4 ruote, composto da 2 ruote girevoli e 2 girevoli con freno	AKR4	