

MC 8
Techn. Daten

NH-Sicherungen mit spannungsführenden Griffflaschen

für Kabel- und Leistungsschutz

- Betriebsklasse gL nach VDE 0636
- Betriebsklasse gG nach IEC 269 und EN 60269-1
- Abmessungen nach DIN 43620 bzw. IEC 269-2-1
- Bemessungskurzschlußausschaltvermögen
500 V AC: 120 kA
220/440V DC: 25 kA

- Isolierkörper Steatit
- Kontaktmesser aus Cu-Legierung mit versilberter Oberfläche
- Federblechmelder auf der oberen Deckplatte
- Alterungsbeständiger Silbermantelband Schmelzleiter
- VDE-Prüfzeichen für Sicherungen von 2...400 A (Prüfzeichenfähig)
- VDE-Wortzeichen „VDE 0636/21“ für Sicherungen > 400 A

MC 128

MC 168

MC 258

MC 408

MC 638

MC 808

MC 1258




MC 08
Maße/Gew.

DILOS/FULOS

Sicherungs-
schaltgeräte

Sicherungs-
unterteile

Sicherungen

	Nennstrom	Typ	E-Nummer	VE
	Größe NH-000			
	2A	NT000-gL/gG 2A	910-631-600-000	3
	4A	NT000-gL/gG 4A	910-631-601-000	3
	6A	NT000-gL/gG 6A	910-631-602-000	3
	10A	NT000-gL/gG 10A	910-631-603-000	3
	16A	NT000-gL/gG 16A	910-631-604-000	3
	20A	NT000-gL/gG 20A	910-631-605-000	3
	25A	NT000-gL/gG 25A	910-631-606-000	3
	32A	NT000-gL/gG 32A	910-631-607-000	3
	35A	NT000-gL/gG 35A	910-631-608-000	3
	40A	NT000-gL/gG 40A	910-631-609-000	3
	50A	NT000-gL/gG 50A	910-631-610-000	3
	63A	NT000-gL/gG 63A	910-631-611-000	3
80A	NT000-gL/gG 80A	910-631-612-000	3	
100A	NT000-gL/gG 100A	910-631-613-000	3	
	Größe NH-00			
	125A	NT00-gL/gG 125A	910-632-832-000	3
	160A	NT00-gL/gG 160A	910-632-833-000	3
	Größe NH-1			
	80A	NT1-gL/gG 80A	910-633-217-000	3
	100A	NT1-gL/gG 100A	910-633-218-000	3
	125A	NT1-gL/gG 125A	910-633-219-000	3
	160A	NT1-gL/gG 160A	910-633-220-000	3
	200A	NT1-gL/gG 200A	910-633-221-000	3
	250A	NT1-gL/gG 250A	910-633-222-000	3
	224A	NT1-gL/gG 224A	910-633-223-000	3
	Größe NH-2			
	125A	NT2-gL/gG 125A	910-633-454-000	3
	160A	NT2-gL/gG 160A	910-633-455-000	3
	200A	NT2-gL/gG 200A	910-633-456-000	3
	250A	NT2-gL/gG 250A	910-633-457-000	3
	224A	NT2-gL/gG 224A	910-633-467-000	3
	300A	NT2-gL/gG 300A	910-633-468-000	3
	315A	NT2-gL/gG 315A	910-633-458-000	3
	355A	NT2-gL/gG 355A	910-633-469-000	3
400A	NT2-gL/gG 400A	910-633-459-000	3	
	Größe NH-3			
	315A	NT3-gL/gG 315A	910-633-622-000	3
	355A	NT3-gL/gG 355A	910-633-627-000	3
	400A	NT3-gL/gG 400A	910-633-623-000	3
	425A	NT3-gL/gG 425A	910-633-626-000	1
	500A	NT3-gL/gG 500A	910-633-624-000	1
630A	NT3-gL/gG 630A	910-633-625-000	1	

MC8
Techn. Daten

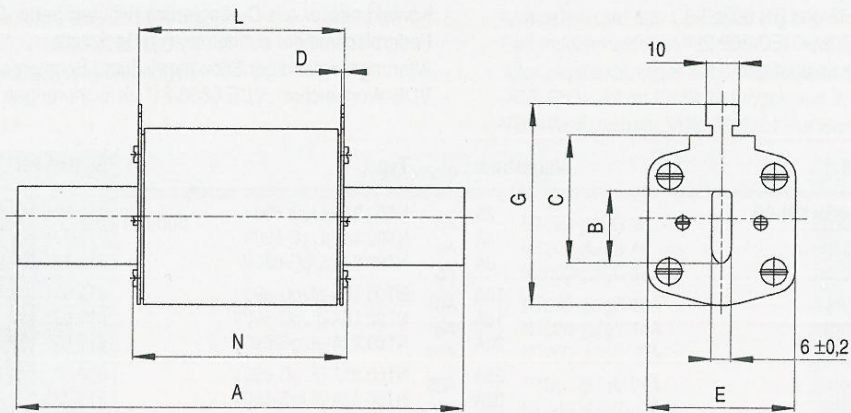
NH-Sicherungen mit spannungsführenden Griffflaschen

MC128

MC168

MC258

MC408



MC638

MC808

MC1258

MC808
Maße/Gew.

DILLOS/FULOS

Sicherungs-
schaltgeräte

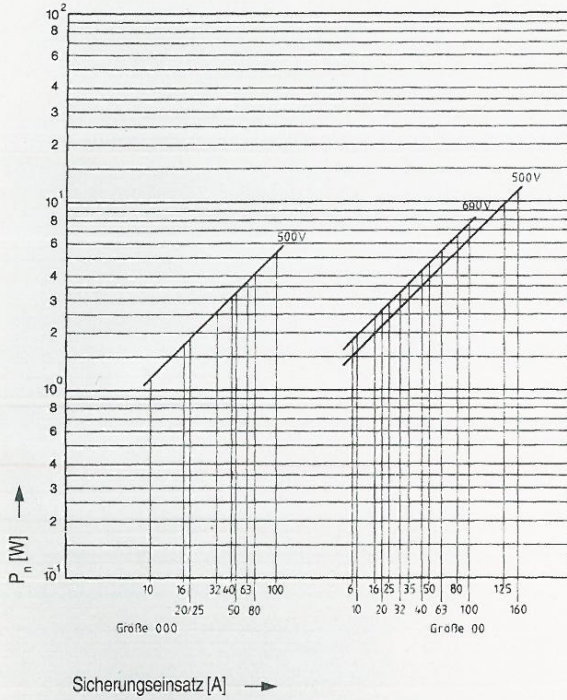
Sicherungs-
unterteile

Sicherungen

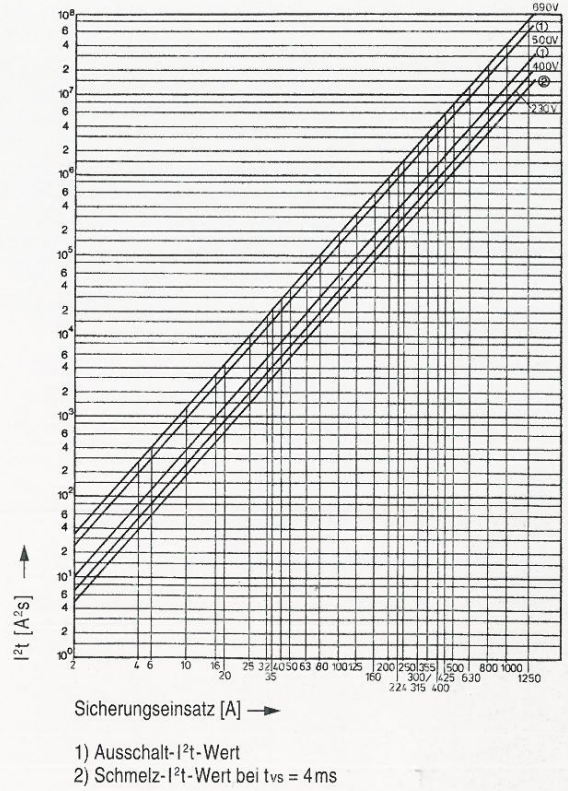
Größe	NH-000	NH-00	NH-1	NH-3		NH-3				NH-4a	
Typ	NT 000	NT 00	NT 1	NT 3		NT 3				NT 4a	
Amp.	400/500V	2 - 100	125 - 160	80 - 250	125 - 250	300 - 400	315 - 400	425 - 500	630	---	---
	690V	---	2 - 160	80 - 250	125 - 250	300 - 400	---	315 - 400	---	425 - 630	630 - 1000
A		78,5	78,5	135	150	150	150	150	150	150	200
B		15	15	20	20	26	26	32	37	37	50
C		35	35	40	48	48	60	60	60	60	85
D		1,8	1,8	2	2	2	2	2	2	3	3
E		21	28	46	46	54	54	64	72	73	95
G		53	58,5	62	68	70	81	84	84	88	121,5
L		48	48	65	65	65	65	65	65	65	87
N		53	53	72	72	72	72	72	72	73	97

Verlustleistung

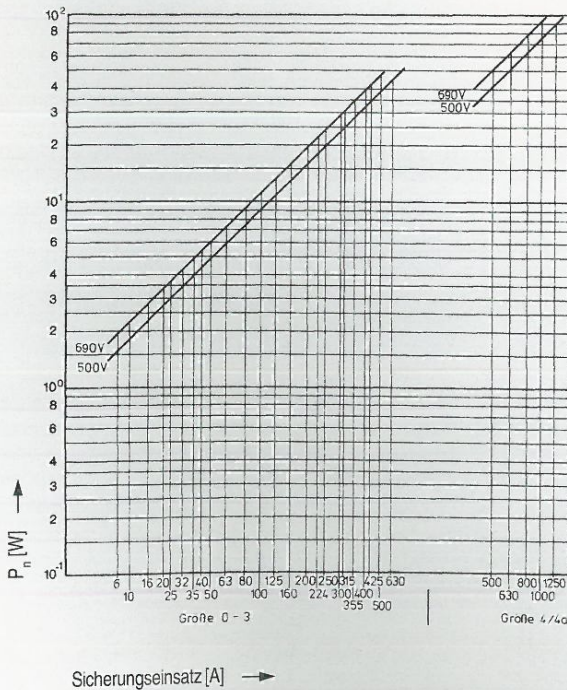
Größe 000 und 00 / 500 - 690 V



Verlustleistung



Größe 1 - 4a / 500 - 690 V



Strombegrenzungsdiagramm

