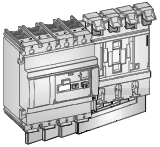
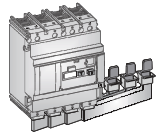
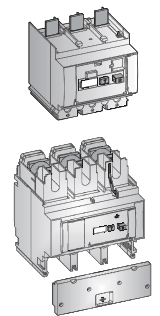
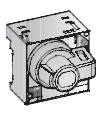
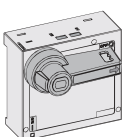




**Accessori**

<b>Blocchi differenziali classe A regolabili</b>							
	Descrizione	Montaggio su interruttore					
		MM169 fino a 125A	MC169 MC259	MC409 MC639	MC809 MC1259 MC1609		
	Blocco differenziale att. DIN lat. 440V 3P <sup>(1)</sup>	<b>DG3/MM9-2</b>					
	Blocco differenziale att. DIN lat. 440V 4P <sup>(1)</sup>	<b>DG4/MM9-2</b>					
	Blocco differenziale att. DIN lat. 690V 3P <sup>(1)</sup>	<b>DG3/MM9-4</b>					
	Blocco differenziale att. DIN lat. 690V 4P <sup>(1)</sup>	<b>DG4/MM9-4</b>					
	Blocco differenziale att. diretto lat. 440V 3P <sup>(2)</sup>	<b>DD3/MM9-2</b>					
	Blocco differenziale att. diretto lat. 440V 4P <sup>(2)</sup>	<b>DD4/MM9-2</b>					
	Blocco differenziale att. inf. 440V 3P	<b>DB3/MM9-2</b>			<b>DB3/M96-2</b>		
	Blocco differenziale att. inf. 440V 3P x MC169		<b>DB3/M91-2</b>				
	Blocco differenziale att. inf. 440V 3P x MC259		<b>DB3/M92-2</b>				
	Blocco differenziale att. inf. 440V 4P	<b>DB4/MM9-2</b>			<b>DB4/M96-2</b>		
	Blocco differenziale att. inf. 440V 4P x MC169		<b>DB4/M91-2</b>				
	Blocco differenziale att. inf. 440V 4P x MC259		<b>DB4/M92-2</b>				
	Blocco differenziale att. inf. 690V 3P	<b>DB3/MM9-4</b>					
	Blocco differenziale att. inf. 690V 3P x MC169		<b>DB3/M91-4</b>				
	Blocco differenziale att. inf. 690V 3P x MC259		<b>DB3/M92-4</b>				
	Blocco differenziale att. inf. 690V 4P	<b>DB4/MM9-4</b>					
	Blocco differenziale att. inf. 690V 4P x MC169		<b>DB4/M91-4</b>				
	Blocco differenziale att. inf. 690V 4P x MC259		<b>DB4/M92-4</b>				
(1) Ingresso dall'alto e uscita dal basso o viceversa							
(2) Ingresso e uscita dall'alto o dal basso							

<b>Manovre rotative</b>							
	Descrizione	Montaggio su interruttore					
		MM169	MC169 MC259	MC409 MC639	MC809 MC1259 MC1609		
	Manovra rotativa diretta grigia	<b>MDG/MM9</b>		<b>MDG/M92</b>	<b>MDG/M96</b>	<b>MDG/M9K</b>	
	Manovra rotativa diretta rossa			<b>MDR/M92</b>	<b>MDR/M96</b>	<b>MDR/M9K</b>	
	Manovra rotativa diretta bloccoporta grigia	<b>MDBR/MM9</b>		<b>MDBG/M92</b>	<b>MDBG/M96</b>	<b>MDBG/M9K</b>	
	Manovra rotativa diretta bloccoporta rossa			<b>MDBR/M92</b>	<b>MDBR/M96</b>	<b>MDBR/M9K</b>	
	Manovra rotativa diretta bloccoporta grigia + cont. aus 2NO			<b>MDBHG/M92</b>	<b>MDBHG/M96</b>	<b>MDBHG/M9K</b>	
	Manovra rotativa diretta bloccoporta rossa + cont. aus 2NO			<b>MDBHR/M92</b>	<b>MDBHR/M96</b>	<b>MDBHR/M9K</b>	
	Manovra rotativa rinviata bloccoporta grigia (P max 350mm)	<b>MRBG/MM9</b>		<b>MRBG/M92</b>	<b>MRBG/M96</b>	<b>MRBG/M9K</b>	
	Manovra rotativa rinviata bloccoporta rossa (P max 350mm)	<b>MRBR/MM9</b>		<b>MRBR/M92</b>	<b>MRBR/M96</b>	<b>MRBR/M9K</b>	
	Albero per manovra rinviata (P max 600mm)	<b>FDNRE</b>		<b>FDNRE</b>	<b>FGNRE</b>	<b>FNNRE</b>	
	Serratura Ronis <sup>(1)</sup>	<b>FA1BRH</b>		<b>FA1BRH</b>	<b>FA1BRH</b>	<b>FA1BRH</b>	
(1) a richiesta anche con chiavi differenziate							